

E-Mailadresse in WebUntis hinterlegen

Guten Tag,

Sie haben einen WebUntis-Zugang von der Schule erhalten. Bitte hinterlegen Sie immer in Ihrem Account eine gültige E-Mailadresse, um z.B. zu einem späteren Zeitpunkt Ihr (vergessenes) Passwort wiederherstellen zu können.

Bitte folgen Sie dazu dieser Schritt-für-Schritt-Anleitung:

1. Schritt (WebUntis aufrufen)

Gehen Sie auf „<https://webuntis.com>“. Nutzen Sie dazu einen der folgenden Internet-Browser: Mozilla Firefox, Chrome, Internet Explorer, Safari, Opera).

Willkommen bei WebUntis

Bitte suchen Sie Ihre Schule

🔍

2. Schritt (Herder-Gymnasium auswählen)

Suchen Sie nach „14052“ und wählen Sie das Herder-Gymnasium aus.



Willkommen
bei WebUntis

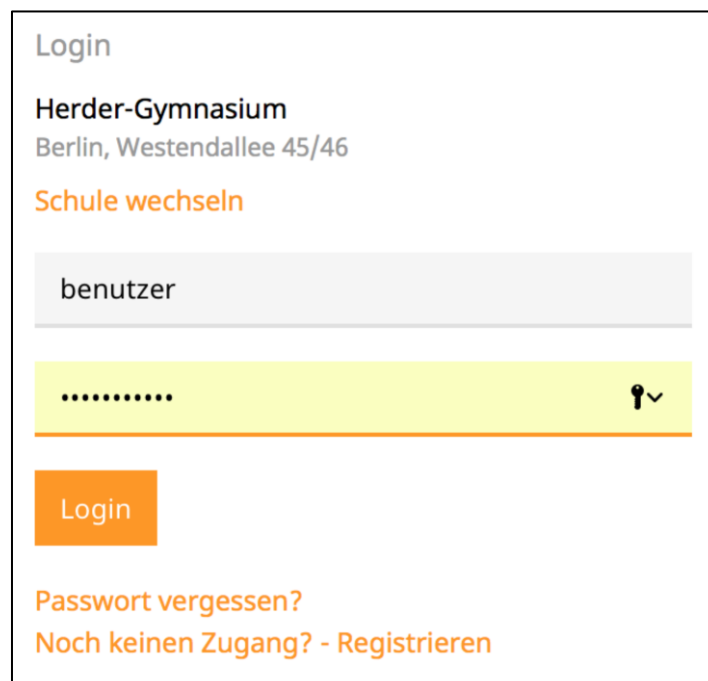
Bitte suchen Sie Ihre Schule

14052 

- Heinz-Berggruen-Schule
14052 Berlin, Bayernallee 4
- Herder-Gymnasium**
14052 Berlin, Westendallee 45/46
- Herder-Gymnasium
14052 Berlin, Westendallee 45/46

3. Schritt (Benutzernamen und Passwort eingeben)

Im Login-Fenster geben Sie Ihren Benutzernamen und Ihr Passwort ein.
Klicken Sie auf „Login“.




Login

Herder-Gymnasium
Berlin, Westendallee 45/46

[Schule wechseln](#)

benutzer

..... 

Login

[Passwort vergessen?](#)
[Noch keinen Zugang? - Registrieren](#)

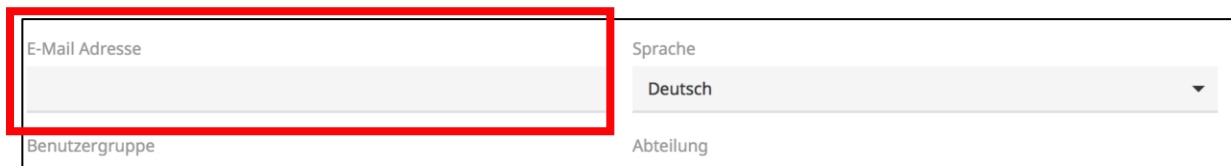
4. Schritt (Account-Einstellungen aufrufen)

In der Kopfzeile finden Sie rechts die Einstellungen zu Ihrem Profil.



5. Schritt (E-Mailadresse eingeben und speichern)

Geben Sie nun im dafür vorgesehenen Feld Ihre E-Mailadresse ein und bestätigen Sie unten mit „Speichern“.

A form with two main sections. The left section is titled 'E-Mail Adresse' and contains a text input field, which is highlighted with a red rectangular box. Below this field is the label 'Benutzergruppe'. The right section is titled 'Sprache' and contains a dropdown menu with 'Deutsch' selected. Below this dropdown is the label 'Abteilung'.

6. Schritt

Geschafft!! Sie haben nun erfolgreich eine E-Mailadresse in Ihrem Account hinterlegt.

Sollten Sie Fragen zum Ablauf oder weitere Probleme haben, wenden Sie sich bitte an unseren Support unter webuntis@herder-gymnasium.eu

Wir hoffen, dass Ihnen diese Anleitung weiterhelfen konnte.

Mit freundlichen Grüßen

Ihr WebUntis-Team am Herder-Gymnasium